

CAPITOLO 6



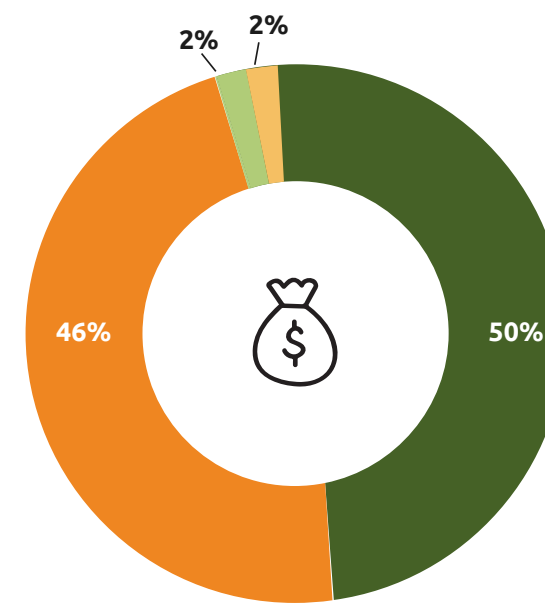
Banco Alimentare

I NOSTRI DATI ECONOMICI

I PROVENTI

I **proventi della Fondazione** per l'anno 2020 sono stati superiori ai 12 milioni di euro con un incremento del 213% rispetto all'anno precedente. Tale incremento è riconducibile ad un aumento della solidarietà sociale, che ha portato ad avviare numerosi progetti per fronteggiare l'emergenza COVID-19, di cui per alcuni si è dato rendiconto nei capitoli precedenti.


Inoltre, si evidenzia per il 2020 la realizzazione di due lasciti per un valore **totale di Euro 77.761** tra i contributi da enti privati.



- Del totale dei proventi, **il 50%** proviene da iniziative di **raccolta fondi**, che accoglie tutti i proventi derivanti da raccolte pubbliche di fondi come le campagne di Direct Marketing, le raccolte fondi con SMS solidale, raccolte fondi occasionali e i proventi del 5x1000¹²;
- Il **46%** proviene da **enti privati**.
- Il **2%** da **attività accessorie** e proventi finanziari e patrimoniali.
- Il restante **2%** deriva da **enti pubblici**.

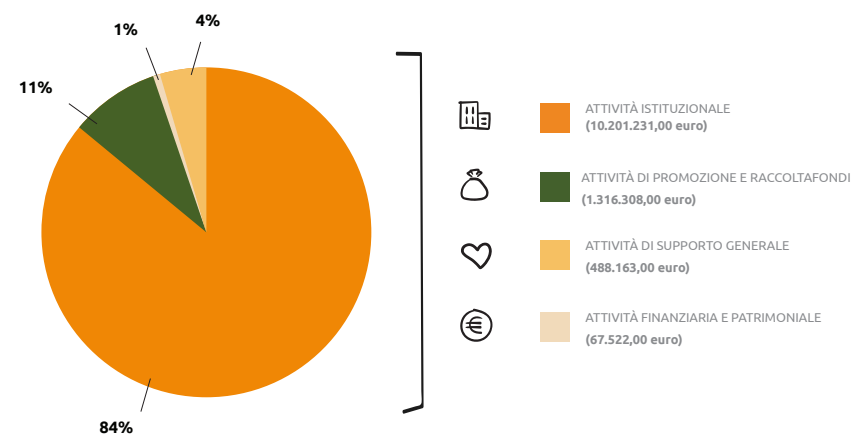
¹² Tale contributo viene contabilizzato nell'esercizio in cui vengono pubblicati da parte dell'Agenzia delle Entrate gli elenchi definitivi degli aventi diritto e della relativa quota di contributo

PROVENTI (€)	2020	2019
Proventi e ricavi da attività istituzionali		
Enti pubblici	201.696	322.749
Enti privati	5.865.545	1.172.657
Proventi e da raccolta fondi		
Raccolta fondi	6.335.683	2.252.023
Proventi e ricavi da attività accessorie		
Attività accessorie	300.000	298.000
Proventi finanziari e patrimoniali		
Finanziari, patrimoniali e straordinari	16.405	13.338
TOTALE PROVENTI	12.719.329	4.058.767



IL VALORE ECONOMICO DISTRIBUITO E L'EFFICIENZA DELL'ORGANIZZAZIONE

Nel corso dell'anno 2020 la Fondazione Banco Alimentare ONLUS, per sostenere le proprie attività ha sostenuto degli oneri per un totale di 12.073.224,00 euro. **L'84% delle risorse raccolte (pari a 10.201.231,00 euro)** sono state impiegate per l'attività Istituzionale e l'attività accessoria direttamente connessa.



ONERI (€)	2020	2019
Attività istituzionale e l'attività accessoria direttamente connessa	10.201.231	2.304.011,00
Attività di promozione e raccolta fondi	1.316.308	1.362.997,00
Attività di supporto generale	488.163	436.513,00
Oneri finanziari e patrimoniali ⁶	7.522	43.276,00
TOT ONERI	12.073.224,00	4.146.796,00
RISULTATO DI GESTIONE	646.105,00	88.029,00

Il criterio di rilevazione dei proventi, può essere altresì riassunto nelle seguenti categorie:

- **Contributi vincolati sul loro utilizzo:** contributi ottenuti da attività di raccolta fondi o progetti specifici, il cui utilizzo è vincolato agli obiettivi di questi progetti.
- **Contributi non vincolati nel loro utilizzo:** questi contributi, non avendo una finalità specifica, vengono utilizzati per tutte le necessità strutturali e accessorie della Fondazione, pur non escludendone l'utilizzo per le attività istituzionali.

Il risultato di gestione del 2020 è stato un avanzo di 646.105. Come già premesso, questo risultato è da imputare ad un andamento anomalo del contesto socio-economico, identificabile con la pandemia da Coronavirus che, parallelamente ad un aumento della povertà, ha portato ad una maggiore coscienza sociale da parte di individui e aziende.

Le maggiori risorse raccolte sono state subito re-investite per far fronte all'espansione dell'attività di Fondazione, cresciuta proporzionalmente al numero di richieste di aiuto da parte delle Strutture Caritative che assistono le persone in stato di bisogno.

64%

Risorse destinate al coordinamento nazionale del recupero e della distribuzione di alimenti.



14%

Risorse destinate all'organizzazione della Giornata Nazionale della Colletta Alimentare



12%

Risorse destinate all'attività di guida e coordinamento della Rete e relazioni istituzionali



6%

Risorse destinate al sistema Informativo di Rete per la gestione degli alimenti raccolti e distribuiti



4%

Risorse destinate alla gestione della piattaforma logistica sita nel comune di Fontevivo.



IL VALORE ECONOMICO DEL CIBO RECUPERATO E RACCOLTO

Organizzazione Banco Alimentare	Alimenti raccolti (KG)	Valore economico degli alimenti raccolti(€)
Abruzzo	2.482.154	5.872.690
Alessandria	1.004.749	2.623.963
Calabria	6.839.475	16.181.177
Campania	9.685.934	23.350.096
Daunia	784.094	2.018.446
Emilia Romagna	9.582.699	25.509.703
Fondazione Banco Alim. Onlus	88.637	293.483
Friuli Venezia Giulia	3.334.672	8.438.773
Lazio	5.999.334	14.288.682
Liguria	2.472.781	6.209.073
Lombardia	17.892.270	52.008.734
Marche	2.137.320	5.432.471
Piemonte	8.321.295	22.902.750
Puglia	2.665.217	6.755.997
Sardegna	1.476.963	3.929.463
Sicilia - Catania	7.641.003	18.232.615
Sicilia - Palermo	5.220.474	12.113.561
Toscana	5.417.806	14.916.742
Trentino Alto Adige	1.419.638	3.933.448
Umbria	1.397.855	3.809.482
Veneto	5.043.107	13.267.779
Valle d'Aosta	75.321	238.496
TOTALE COMPLESSIVO	100.982.797	262.327.622